



广州市林业和园林局 2023 年度行政执法数据

目 录


第一部分 广州市林业和园林局 2023 年度行政执法数据表

- 一、行政许可实施情况统计表
- 二、行政处罚实施情况统计表
- 三、行政强制实施情况统计表
- 四、行政征收实施情况统计表
- 五、行政征用实施情况统计表
- 六、行政检查实施情况统计表

第二部分 广州市林业和园林局 2023 年度行政执法情况说明

第一部分 广州市林业和园林局 2023 年度行政执法数据表

表一



广州市林业和园林局 2023 年度行政许可实施情况统计表

序号	单位名称	行政许可实施数量（宗）				不予许可的数量	撤销许可的数量
		申请数量	受理数量	许可的数量	不予许可的数量		
（一）本单位实施的、以本单位名义作出的							
1	广州市林业和园林局	802	802	837	0	0	0
	合计	802	802	837	0	0	0
（二）本单位受委托实施的、以委托单位名义作出的							
1	广东省林业局	437	437	439	0	0	0
	合计	437	437	439	0	0	0
	总计	1239	1239	1276	0	0	0

说明：

1. “申请数量”的统计范围为统计年度 1 月 1 日至 12 月 31 日期间许可机关收到当事人许可申请的数量。
2. “受理数量”、“许可的数量”、“不予许可的数量”、“撤销许可的数量”的统计范围为统计年度 1 月 1 日至 12 月 31 日期间许可机关作出受理决定、许可决定、不予许可决定的数量，以及撤销许可决定的数量。
3. 准予变更、延续和不予变更、延续的数量，分别计入“许可的数量”、“不予许可的数量”。

表二

广州市林业和园林局 2023 年度行政处罚实施情况统计表

序号	单位名称	行政处罚实施数量 (宗)												罚没金 额 (万 元)	备注		
		警告	罚款	通报批评	没收违法所得、没收非法财物	暂扣许可证、执照	降低资质等级	责令停产停业	吊销许可证、执照	限制开展生产经营活动	责令关闭	限制从业	行政拘留			其他行政处罚	合计 (宗)
(一) 本单位实施的、以本单位名义作出的																	
1	广州市林业和园林局	0	1	0	0	0	0	0	0	0	0	0	0	0	1	2.4	
	合计	0	1	0	0	0	0	0	0	0	0	0	0	0	1	2.4	-
(二) 本单位受委托实施的、以委托单位名义作出的																	
-																	
	总计	0	1	0	0	0	0	0	0	0	0	0	0	0	1	2.4	-

说明:

1. 行政处罚实施数量的统计范围为统计年度 1 月 1 日至 12 月 31 日期间作出行政处罚决定的数量(包括经行政复议或者行政诉讼被

撤销的行政处罚决定数量)。

2. 其他行政处罚, 为法律法规规定的其他行政处罚, 比如驱逐出境。

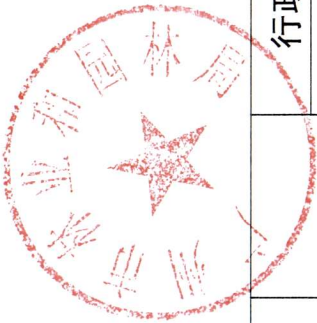
3. 单处一个类别行政处罚的, 计入相应的行政处罚类别; 并处两种以上行政处罚的, 算一宗行政处罚, 计入最重的行政处罚类别。如“没收违法所得, 并处罚款”, 计入“没收违法所得、没收非法财物”类别; 并处明确类别的行政处罚和其他行政处罚的, 计入明确类别的行政处罚, 如“处罚款, 并处其他行政处罚”, 计入“罚款”类别。行政处罚类别从轻到重的顺序: (1) 警告, (2) 通报批评, (3) 罚款, (4) 没收违法所得、没收非法财物, (5) 暂扣许可证、执照, (6) 降低资质等级, (7) 吊销许可证件, (8) 限制开展生产经营活动, (9) 责令停产停业, (10) 责令关闭, (11) 限制从业, (12) 行政拘留。

4. 没收违法所得、没收非法财物能确定金额的, 计入“罚没金额”; 不能确定金额的, 不计入“罚没金额”。

5. “罚没金额”以外处罚决定书确定的金额为准。

表三

广州市林业和园林局 2023 年度行政强制执行实施情况统计表



序号	单位名称	行政强制措施实施数量（宗）				行政强制执行实施数量（宗）						合计	
		限制公民人身自由	查封场所、设施或者财物	扣押财物	冻结存款、汇款	其他行政强制措施	行政机关强制执行						申请法院强制执行
							加处罚款或者滞纳金	划拨存款、汇款	拍卖或者依法处置查封、扣押的场所、设施或者财物	排除妨碍、恢复原状	代履行		
(一) 本单位实施的、以本单位名义作出的													
1	广州市林业和园林局	0	0	0	0	0	0	0	0	0	0	2	2
	合计	0	0	0	0	0	0	0	0	0	0	2	2
(二) 本单位受委托实施的、以委托单位名义作出的													
	总计	0	0	0	0	0	0	0	0	0	0	2	2

说明：

1. 行政强制措施实施数量的统计范围为统计年度 1 月 1 日至 12 月 31 日期间作出“限制公民人身自由”、“查封场所、设施或者财物”、

“扣押财物”、“冻结存款、汇款”或者“其他行政强制措施”决定的数量。

2. 行政强制执行实施数量的统计范围为统计年度1月1日至12月31日期间“加处罚款或者滞纳金”、“划拨存款、汇款”、“拍卖或者依法处理查封、扣押的场所、设施或者财物”、“排除妨碍、恢复原状”、“代履行”和“其他强制执行方式”等执行完毕或者终结执行的数量。

3. 其他强制执行方式，如《城乡规划法》规定的强制拆除；《煤炭法》规定的强制停产、强制消除安全隐患；《金银管理条例》规定的强制收购；《外汇管理条例》规定的回兑等。

4. 申请法院强制执行数量的统计范围为统计年度1月1日至12月31日期间向法院申请强制执行的数量，时间以申请日期为准。

表四

广州市林业和园林局 2023 年度行政征收实施情况统计表


序号	单位名称	行政收费		土地、房屋征收实施数量 (宗)
		实施数量 (宗)	收费总金额 (万元)	
(一) 本单位实施的、以本单位名义作出的				
1	广州市林业和园林局	109	11877.7608	0
	合计	109	11877.7608	0
(二) 本单位受委托实施的、以委托单位名义作出的				
			-	
	总计	109	11877.7608	0

说明:

1. 行政征收的统计范围为统计年度 1 月 1 日至 12 月 31 日期间实施的行政收费及土地、房产征收等情况。(因征税属于中央垂直管理, 不列入我省统计范围)

2. 土地、房屋征收实施数量的统计, 以政府正式批文为准。

表五



广州市林业和园林局 2023 年度行政征用实施情况统计表


序号	单位名称	行政征用实施数量 (宗)
(一) 本单位实施的, 以本单位名义作出的		
1	广州市林业和园林局	0
	合计	0
(二) 本单位受委托实施的、以委托单位名义作出的		
		-
	总计	0

说明:

行政征用实施数量的统计范围为统计年度 1 月 1 日至 12 月 31 日期间因抢险、救灾、反恐等公共利益需要而作出的行政征用决定的数量。

表六

广州市林业和园林局 2023 年度行政检查实施情况统计表



序号	单位名称	行政检查	
		次数	
(一) 本单位实施的、以本单位名义作出的			
1	广州市林业和园林局	47	
	合计	47	
(二) 本单位受委托实施的、以委托单位名义作出的			
		-	
总计		47	

说明：

行政检查次数的统计范围为统计年度1月1日至12月31日期间开展行政检查的次数。检查1个检查对象，有完整、详细的检查记录，计为检查1次。无特定检查对象的巡查、巡逻，无完整、详细检查记录，为了确定是否给予行政许可所作的现场勘验、检查等过程性行为、检查后作出行政处罚等其他行政执法行为的，均不计为检查次数。

第二部分 广州市林业和园林局 2023 年度 行政执法情况说明



一、行政许可实施情况说明

1. 本部门 2023 年度行政许可申请总数为 1239 宗，予以许可 1276 宗。其中：（1）本单位实施的、以本单位名义作出的，2023 年度行政许可申请数量为 802 宗，予以许可 837 宗。（2）受委托实施的、以委托单位名义作出的，2023 年度行政许可申请数量为 437 宗，予以许可 439 宗。

2. （1）本部门 2023 年度行政许可（含不予受理、予以许可和不予许可）被申请行政复议 0 宗，占行政许可申请总数的 0%；行政复议决定履行法定职责、撤销、变更或者确认违法 0 宗，占被申请行政复议宗数的 0%，占行政许可申请总数的 0%。其中：本单位实施的、以本单位名义作出的，2023 年度行政许可（含不予受理、予以许可和不予许可）被申请行政复议 0 宗，占行政许可申请总数的 0%；行政复议决定履行法定职责、撤销、变更或者确认违法 0 宗，占被申请行政复议宗数的 0%，占行政许可申请总数的 0%。受委托实施的、以委托单位名义作出的，2023 年度行政许可（含不予受理、予以许可和不予许可）被申请行政复议 0 宗，占行政许可申请总数的 0%；行政复议决定履行法定职责、撤销、变更或者确认违法 0 宗，占被申请行政复议宗数的 0%，占行政许可申请总数的 0%。（2）行政复议后又被提起行政诉讼 0 宗，判决履行法定职责、撤销、部分撤销、变更、确认违法或者确认无效 0 宗，占行政复议后又被提起行政诉讼宗数的 0%，占行政许可申请总数的 0%。其中本单位实施的、以本单位名义作出的，行政复议后又被提起行政诉讼 0 宗，判决履行法定职责、撤销、部分撤销、变更、确认违法或者确认无效 0 宗，占行政复议后又被提起行政诉讼宗数的 0%，占行政许可申请总数的 0%。受委托实施的、以委托单位名义作出的，行政复议后又被提起行政诉讼 0 宗，判决履行法定职责、撤销、部分撤销、变更、确认违法或者确认无效 0 宗，占行政复议后又被提起行政诉讼宗数的 0%，占行政许可申请总数的 0%。

3. 本部门 2023 年度行政许可（含不予受理、予以许可和不予许可）直接被提起行政诉讼 0 宗，占行政许可申请总数的 0%；判决履行法定职责、撤销、部分撤销、变更、确认违法或者确认无效 0 宗，占直接被提起

行政诉讼宗数的 0%，占行政许可申请总数的 0%。其中：（1）本单位实施的、以本单位名义作出的，2023 年度行政许可（含不予受理、予以许可和不予许可）直接被提起行政诉讼 0 宗，占行政许可申请总数的 0%；判决履行法定职责、撤销、部分撤销、变更、确认违法或者确认无效 0 宗，占直接被提起行政诉讼宗数的 0%，占行政许可申请总数的 0%。（2）受委托实施的、以委托单位名义作出的，2023 年度行政许可（含不予受理、予以许可和不予许可）直接被提起行政诉讼 0 宗，占行政许可申请总数的 0%；判决履行法定职责、撤销、部分撤销、变更、确认违法或者确认无效 0 宗，占直接被提起行政诉讼宗数的 0%，占行政许可申请总数的 0%。

二、行政处罚实施情况说明

1. 本部门 2023 年度行政处罚总数为 1 宗，罚没金额 24000 元。其中：（1）本单位实施的、以本单位名义作出的行政处罚数量为 1 宗，罚没金额 24000 元。（2）受委托实施的、以委托单位名义作出的行政处罚数量为 0 宗，罚没金额 0 元。

2.（1）本部门 2023 年度行政处罚被申请行政复议 0 宗，占行政处罚总数的 0%；行政复议决定撤销、变更或者确认违法 0 宗，占被申请行政复议宗数的 0%，占行政处罚总数的 0%。其中本单位实施的、以本单位名义作出的，2023 年度行政处罚被申请行政复议 0 宗，占行政处罚总数的 0%；行政复议决定撤销、变更或者确认违法 0 宗，占被申请行政复议宗数的 0%，占行政处罚总数的 0%。受委托实施的、以委托单位名义作出的，2023 年度行政处罚被申请行政复议 0 宗，占行政处罚总数的 0%；行政复议决定撤销、变更或者确认违法 0 宗，占被申请行政复议宗数的 0%，占行政处罚总数的 0%。（2）行政复议后又被提起行政诉讼 0 宗，判决撤销、部分撤销、变更、确认违法或者确认无效 0 宗，占行政复议后又被提起行政诉讼宗数的 0%，占行政处罚总数的 0%。其中本单位实施的、以本单位名义作出的，行政复议后又被提起行政诉讼 0 宗，判决撤销、部分撤销、变更、确认违法或者确认无效 0 宗，占行政复议后又被提起行政诉讼宗数的 0%，占行政处罚总数的 0%。受委托实施的、以委托单位名义作出的，行政复议后又被提起行政诉讼 0 宗，判决撤销、部分撤销、变更、确认违法或者确认无效 0 宗，占行政复议后又被提起行政诉讼宗数的 0%，占行政处罚总数的 0%。

3. 本部门 2023 年度行政处罚直接被提起行政诉讼 0 宗，占行政处罚总数的 0%；判决撤销、部分撤销、变更、确认违法或者确认无效 0 宗，占直接被提起行政诉讼宗数的 0%，占行政处罚总数的 0%。其中：（1）

本单位实施的，以本单位名义作出的，2023年度行政处罚直接被提起行政诉讼0宗，占行政处罚总数的0%；判决撤销、部分撤销、变更、确认违法或者确认无效0宗，占直接被提起行政诉讼宗数的0%，占行政处罚总数的0%。（2）受委托实施的、以委托单位名义作出的，2023年度行政处罚直接被提起行政诉讼0宗，占行政处罚总数的0%；判决撤销、部分撤销、变更、确认违法或者确认无效0宗，占直接被提起行政诉讼宗数的0%，占行政处罚总数的0%。

三、行政强制实施情况说明

1.本部门2023年度行政强制总数为2宗。其中：（1）本单位实施的、以本单位名义作出的行政强制2宗。（2）受委托实施的、以委托单位名义作出的行政强制0宗。

2.（1）本部门2023年度行政强制被申请行政复议0宗，占行政强制总数的0%；行政复议决定撤销、变更或者确认违法0宗，占被申请行政复议宗数的0%，占行政强制总数的0%。其中本单位实施的、以本单位名义作出的，2023年度行政强制被申请行政复议0宗，占行政强制总数的0%；行政复议决定撤销、变更或者确认违法0宗，占被申请行政复议宗数的0%，占行政强制总数的0%。受委托实施的、以委托单位名义作出的，2023年度行政强制被申请行政复议0宗，占行政强制总数的0%；行政复议决定撤销、变更或者确认违法0宗，占被申请行政复议宗数的0%，占行政强制总数的0%。（2）行政复议后又被提起行政诉讼0宗，判决撤销、部分撤销、变更、确认违法或者确认无效0宗，占行政复议后又被提起行政诉讼宗数的0%，占行政强制总数的0%。其中本单位实施的、以本单位名义作出的，行政复议后又被提起行政诉讼0宗，判决撤销、部分撤销、变更、确认违法或者确认无效0宗，占行政复议后又被提起行政诉讼宗数的0%，占行政强制总数的0%。受委托实施的、以委托单位名义作出的，行政复议后又被提起行政诉讼0宗，判决撤销、部分撤销、变更、确认违法或者确认无效0宗，占行政复议后又被提起行政诉讼宗数的0%，占行政强制总数的0%。

3.本部门2023年度行政强制直接被提起行政诉讼0宗，占行政强制总数的0%；判决撤销、部分撤销、变更、确认违法或者确认无效0宗，占直接被提起行政诉讼宗数的0%，占行政强制总数的0%。其中：（1）本单位实施的、以本单位名义作出的，2023年度行政强制直接被提起行政诉讼0宗，占行政强制总数的0%；判决撤销、部分撤销、变更、确认违法或者确认无效0宗，占直接被提起行政诉讼宗数的0%，占行政强制总

数的0%。(2)受委托实施的、以委托单位名义作出的,2023年度行政强制直接被提起行政诉讼0宗,占行政强制总数的0%;判决撤销、部分撤销、变更、确认违法或者确认无效0宗,占直接被提起行政诉讼宗数的0%,占行政强制总数的0%。

四、行政征收实施情况说明

1.本部门2023年度行政征收总数为109宗,征收总金额118777608元。其中:(1)本单位实施的、以本单位名义作出的行政征收数量为109宗,征收金额118777608元。(2)受委托实施的、以委托单位名义作出的行政征收数量为0宗,征收金额0元。

2.(1)本部门2023年度行政征收被申请行政复议0宗,占行政征收总数的0%;行政复议决定撤销、变更或者确认违法0宗,占被申请行政复议宗数的0%,占行政征收总数的0%。其中,本单位实施的,以本单位名义作出的,2023年度行政征收被申请行政复议0宗,占行政征收总数的0%;行政复议决定撤销、变更或者确认违法0宗,占被申请行政复议宗数的0%,占行政征收总数的0%。受委托实施的、以委托单位名义作出的,2023年度行政征收被申请行政复议0宗,占行政征收总数的0%;行政复议决定撤销、变更或者确认违法0宗,占被申请行政复议宗数的0%,占行政征收总数的0%。(2)行政复议后又被提起行政诉讼0宗,判决撤销、部分撤销、变更、确认违法或者确认无效0宗,占行政复议后又被提起行政诉讼宗数的0%,占行政征收总数的0%。其中:本单位实施的、以本单位名义作出的,行政复议后又被提起行政诉讼0宗,判决撤销、部分撤销、变更、确认违法或者确认无效0宗,占行政复议后又被提起行政诉讼宗数的0%,占行政征收总数的0%。受委托实施的、以委托单位名义作出的,行政复议后又被提起行政诉讼0宗,判决撤销、部分撤销、变更、确认违法或者确认无效0宗,占行政复议后又被提起行政诉讼宗数的0%,占行政征收总数的0%。

3.本部门2023年度行政征收直接被提起行政诉讼0宗,占行政征收总数的0%;判决撤销、部分撤销、变更、确认违法或者确认无效0宗,占直接被提起行政诉讼宗数的0%,占行政征收总数的0%。其中:(1)本单位实施的、以本单位名义作出的,2023年度行政征收直接被提起行政诉讼0宗,占行政征收总数的0%;判决撤销、部分撤销、变更、确认违法或者确认无效0宗,占直接被提起行政诉讼宗数的0%,占行政征收总数的0%。(2)受委托实施的、以委托单位名义作出的,2023年度行政征收直接被提起行政诉讼0宗,占行政

征收总数的 0%；判决撤销、部分撤销、变更、确认违法或者确认无效 0 宗，占直接被提起行政诉讼宗数的 0%，占行政征收总数的 0%。

五、行政征用实施情况说明

1. 本部门 2023 年度行政征用总数为 0 宗。其中：（1）本单位实施的、以本单位名义作出的行政征用 0 宗。（2）受委托实施的、以委托单位名义作出的行政征用 0 宗。

2. （1）本部门 2023 年度行政征用被申请行政复议 0 宗，占行政征用总数的 0%；行政复议决定撤销、变更或者确认违法 0 宗，占被申请行政复议宗数的 0%，占行政征用总数的 0%。其中本单位实施的、以本单位名义作出的，2023 年度行政征用被申请行政复议 0 宗，占行政征用总数的 0%；行政复议决定撤销、变更或者确认违法 0 宗，占被申请行政复议宗数的 0%，占行政征用总数的 0%。受委托实施的、以委托单位名义作出的，2023 年度行政征用被申请行政复议 0 宗，占行政征用总数的 0%；行政复议决定撤销、变更或者确认违法 0 宗，占被申请行政复议宗数的 0%，占行政征用总数的 0%。（2）行政复议后又提起行政诉讼 0 宗，判决撤销、部分撤销、变更、确认违法或者确认无效 0 宗，占行政复议后又提起行政诉讼宗数的 0%，占行政征用总数的 0%。其中本单位实施的、以本单位名义作出的，行政复议后又提起行政诉讼 0 宗，判决撤销、部分撤销、变更、确认违法或者确认无效 0 宗，占行政复议后又提起行政诉讼宗数的 0%，占行政征用总数的 0%。受委托实施的、以委托单位名义作出的，行政复议后又提起行政诉讼 0 宗，判决撤销、部分撤销、变更、确认违法或者确认无效 0 宗，占行政复议后又提起行政诉讼宗数的 0%，占行政征用总数的 0%。

3. 本部门 2023 年度行政征用直接被提起行政诉讼 0 宗，占行政征用总数的 0%；判决撤销、部分撤销、变更、确认违法或者确认无效 0 宗，占直接被提起行政诉讼宗数的 0%，占行政征用总数的 0%。其中：（1）本单位实施的、以本单位名义作出的，2023 年度行政征用直接被提起行政诉讼 0 宗，占行政征用总数的 0%；判决撤销、部分撤销、变更、确认违法或者确认无效 0 宗，占直接被提起行政诉讼宗数的 0%，占行政征用总数的 0%。（2）受委托实施的、以委托单位名义作出的，2023 年度行政征用直接被提起行政诉讼 0 宗，占行政征用总数的 0%；判决撤销、部分撤销、变更、确认违法或者确认无效 0 宗，占直接被提起行政诉讼宗数的 0%，占行政征用总数的 0%。

六、行政检查实施情况说明

1. 本部门 2023 年度行政检查总数为 47 次。其中：（1）本单位实施的、以本单位名义作出的行政检查 47 次。（2）受委托实施的、以委托单位名义作出的行政检查 0 次。

2.（1）本部门 2023 年度行政检查被申请行政复议 0 宗，占行政检查总数的 0%；行政复议决定确认违法 0 宗，占被申请行政复议宗数的 0%，占行政检查总数的 0%。其中本单位实施的、以本单位名义作出的，2023 年度行政检查被申请行政复议 0 宗，占行政检查总数的 0%；行政复议决定确认违法 0 宗，占被申请行政复议宗数的 0%，占行政检查总数的 0%。受委托实施的、以委托单位名义作出的，2023 年度行政检查被申请行政复议 0 宗，占行政检查总数的 0%；行政复议决定确认违法 0 宗，占被申请行政复议宗数的 0%，占行政检查总数的 0%。（2）行政复议后又被提起行政诉讼 0 宗，判决确认违法 0 宗，占行政复议后又被提起行政诉讼宗数的 0%，占行政检查总数的 0%。其中本单位实施的、以本单位名义作出的，行政复议后又被提起行政诉讼 0 宗，判决确认违法 0 宗，占行政复议后又被提起行政诉讼宗数的 0%，占行政检查总数的 0%。受委托实施的、以委托单位名义作出的，行政复议后又被提起行政诉讼 0 宗，判决确认违法 0 宗，占行政复议后又被提起行政诉讼宗数的 0%，占行政检查总数的 0%。

3. 本部门 2023 年度行政检查直接被提起行政诉讼 0 宗，占行政检查总数的 0%；判决确认违法 0 宗，占直接被提起行政诉讼宗数的 0%，占行政检查总数的 0%。其中：（1）本单位实施的、以本单位名义作出的，2023 年度行政检查直接被提起行政诉讼 0 宗，占行政检查总数的 0%；判决确认违法 0 宗，占直接被提起行政诉讼宗数的 0%，占行政检查总数的 0%。（2）受委托实施的、以委托单位名义作出的，2023 年度行政检查直接被提起行政诉讼 0 宗，占行政检查总数的 0%；判决确认违法 0 宗，占直接被提起行政诉讼宗数的 0%，占行政检查总数的 0%。

（注：“被申请行政复议和被提起行政诉讼”数量的统计范围为统计年度 1 月 1 日至 12 月 31 日期间作出复议决定和生效判决的数量。）

