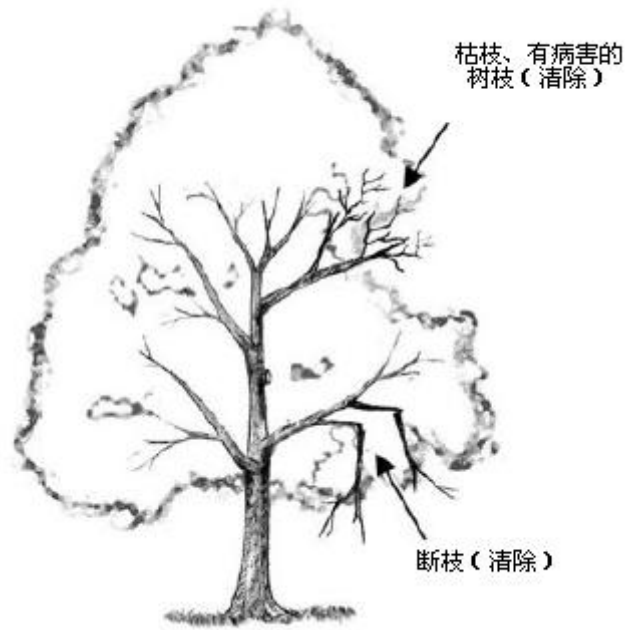


# 广州市城市绿化行道树修剪 技术指引手册（试行）

广州市林业和园林局

# 一、常见的修剪类型

## 1、树冠清理



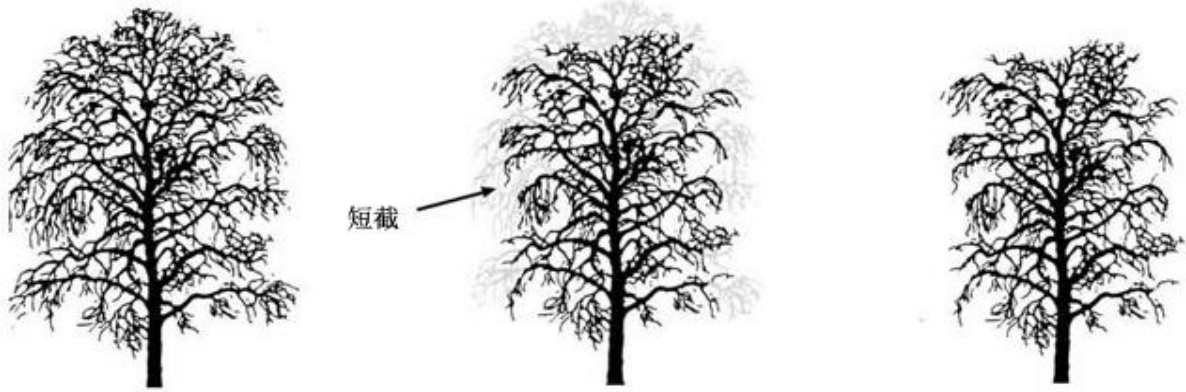
## 2、提升树冠

提升树冠前 → 剪去图示灰色的枝干 → 适当提升树冠后



### 3、修剪树冠

修剪前 → 剪去图示灰色的枝干 → 适当修剪后



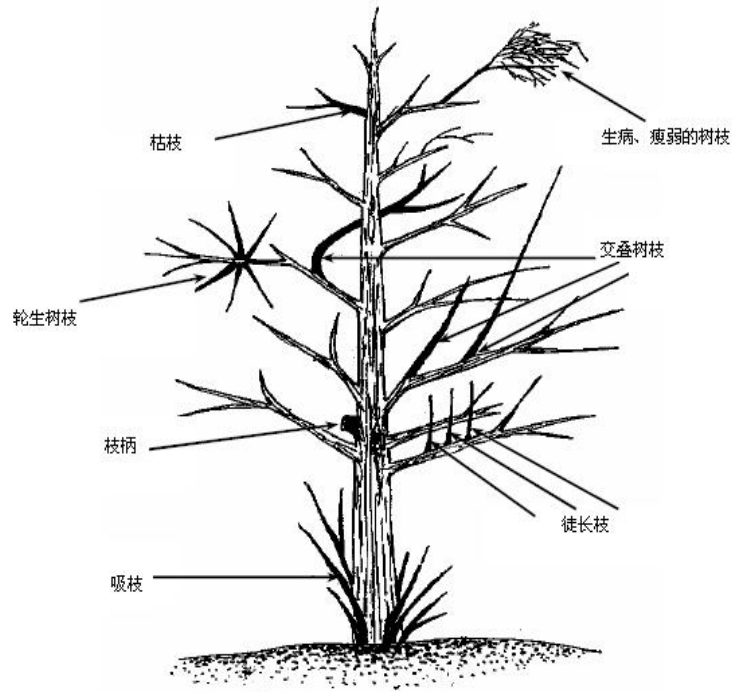
### 4、树冠疏枝

疏枝前 → 剪去图示灰色的枝干 → 适当疏枝后

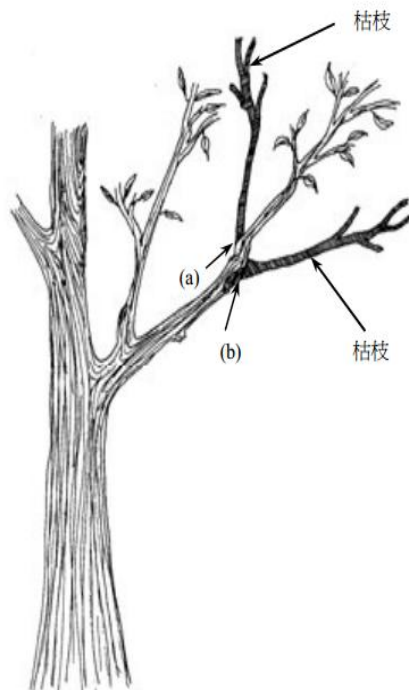


## 二、修剪的方法及技巧

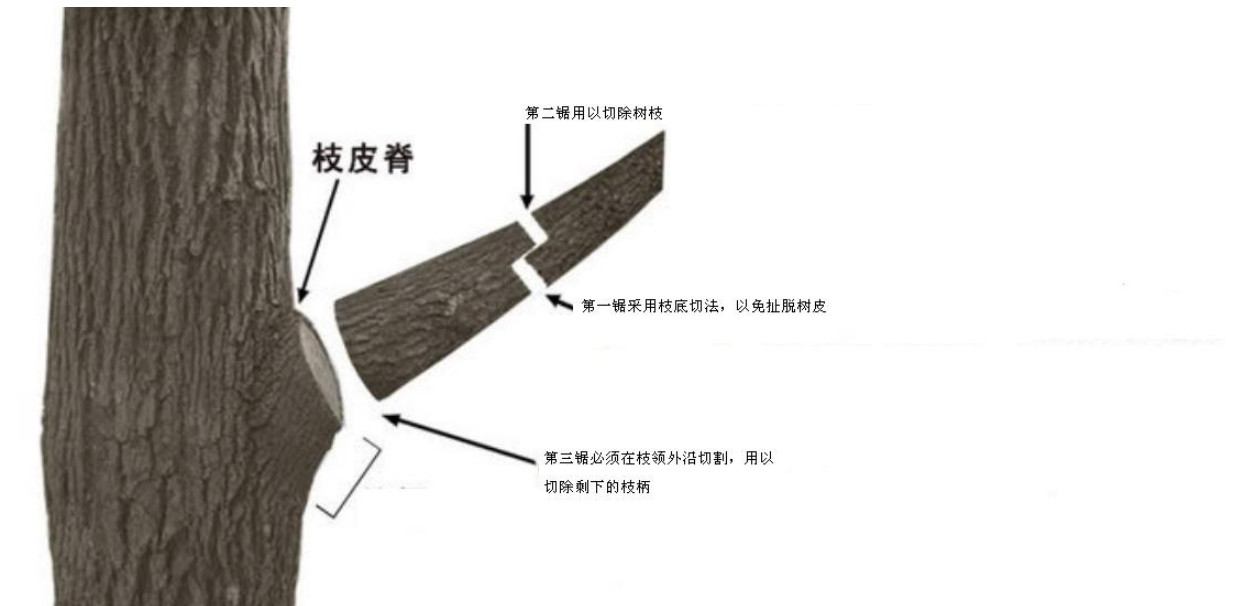
### 1、清除多余的枝干



### 2、清除枯枝：(a) 及 (b) 都是合适的剪口位置

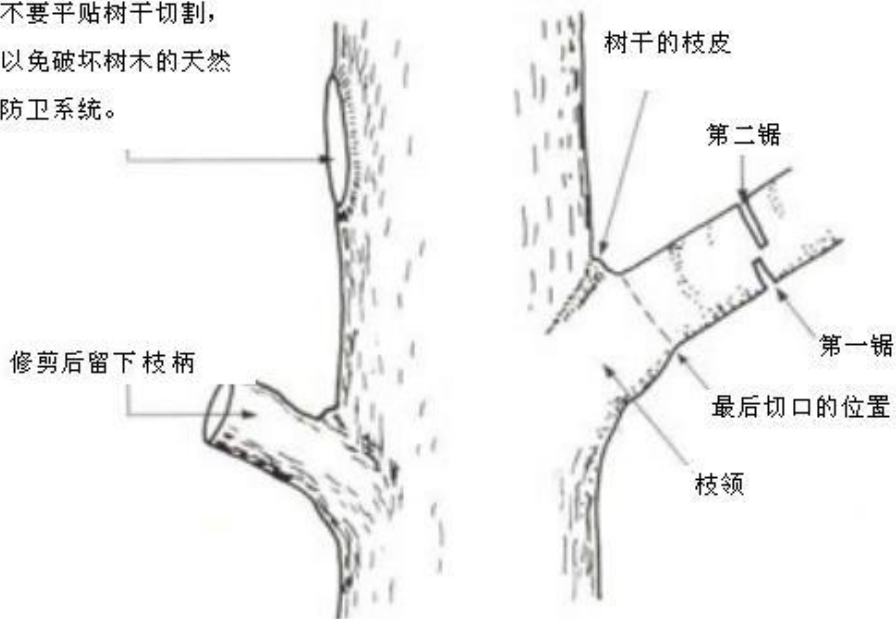


3、采用三刀法修剪，避免由上而下一次施锯，导致树皮扯脱。



4、修剪有明显枝颈树枝的方法

不要平贴树干切割，  
以免破坏树木的天然  
防卫系统。



### 三、常见不当的修剪方法

#### 1、切勿扯脱树皮



#### 2、切勿留下锯齿状的伤口



### 3、切勿平贴树干切割



### 4、切勿留下过长树柄



## 5、锯口腐烂图



## 6、切勿截顶





## 7、切勿过度提升树冠



## 8、切勿狮尾式修剪



## 9、切勿偏冠修剪

